

École Notre-Dame de Charenton



CM2 A
Classe de Mme Pillier

Service historique de la Défense

Visite du Service historique de la Défense -Château de Vincennes-



Présentation des fonds et collections par un conservateur



Salle des sabres au pavillon des armes



Le mur des cartes



Les magasins



Présentation des collections de la bibliothèque par un conservateur



Présentation des fonds en salle de lecture




LES COULEURS DES UNIFORMES

Lundi 13 Janvier 2020, nous sommes allés à Vincennes, en bus avec le 325 malgré les grèves et nous avons réussi. Nous avons retrouvé Madame Gillot qui nous a conduit vers Monsieur Royal qui nous a expliqué la couleur des uniformes .

- Bleu, Blanc, Rouge = La France
- Bleu foncé = La Prusse
- Blanc = L'Autriche
- Vert = La Russie

Et les tenues camouflées : Léopard = tacheté ou avec des points beiges, marrons, verts, gris.



Amaury, Mael, Maxime G

ARTILLEUR

Description d'un soldat artilleur - pontonnier :

Il porte une casquette bleu foncé avec un casoar rouge, une veste bleu marine, avec des boutons dorés et un col. Il a des manchettes rouges. Le soldat a aussi des gants blancs. Ce jeune homme porte un pantalon bleu foncé et sur les côtés, il a des bandes de couleur rouge. Puis il a des bottes noires. Il possède une épée. Enfin, il est à cheval.



Noa, Alexandra et Elisa

Amical
Rusé
Tireur
Intelligent
Loyal
Lucide
Élégant
Utile

GENDARME D'ÉLITE À CHEVAL

Il a neuf boutons en métal blanc sur le devant, trois aiguillettes partant de l'épaule gauche. Les deux premières passant par la première boutonnière sans ferret ; la troisième en cordelière passant par la seconde boutonnière et retombant sur la poitrine par un ferret d'acier. Il porte des bottes noires, un bonnet à poil noir avec sur le côté, un plumet blanc, une veste bleue, un pantalon rouge et des gants jaunes. Il a aussi un fusil à baïonnette dans la main droite et une épée dans la main gauche.

Guerrier
Endurant
Net
Dominant
Attentif
Responsable
Menaçant
Energique



Aurélien, Maxime T, Kenzi

TAMBOUR-MAJOR DE 1806 À 1814

Le Tambour-major porte des bottes noires, un pantalon blanc, une veste bleue, un col bleu, une écharpe blanche et jaune, des épaulettes blanches, un bicorne noir et blanc avec une plume blanche, un sabre et une canne grise.

Tactique
Admirable
Malicieux
Batailleur
Obéissant
Uni
Rusé
Matinal
Ambitieux
Joyeux
Original
Royal

Salle de lecture



Clara et Mérédith



GLOIRE ET DEUIL



D'abord nous sommes allés dans la salle des emblèmes en compagnie de Jean François Dubos. Nous avons observé un uniforme de soldat et sur une plaquette il y avait marqué : «L'uniforme bleu horizon adopté par les Français en 1915 reste l'un des symboles les plus forts de la communauté des combattants de la Grande Guerre. Cette tenue qui arrive en 1915, est celle que portaient les soldats.»


Puis on nous a donné un livret avec des questions. Nous avons alors visité l'exposition pour trouver les réponses. Nous avons laissé un mot dans le livre d'or à l'attention du Service historique.



GLOIRE ET DEUIL

Pour la gloire de Napoléon

Il a toujours une stratégie
Un stratège pour sa patrie
Pour combattre les envahisseurs
Et les battre en une heure
Il était très efficace pour la guerre.
Il est le protecteur de sa terre
Il doit bien organiser ses troupes
Pour les déplacer
Il lui faut le maréchal Lape.



Pour être militaire

Mangez votre repas
puis partez pas à pas.



Entrez calmement
sur un pas pressant.
dressez-vous et écoutez
et ensuite exécutez.



Entrez et escaladez
puis spreadez et nagez.



Et voilà un programme
pour ne pas perdre un gramme.

Et voilà des soldats forts et grands
applaudissez maintenant!



GLOIRE ET DEUIL

Pour être prêt pour la guerre

Soyez plutôt prudents
Ne soyez pas méchants

Rites-vous dixouts
Ne jamais crier

Dans les tranchées
Il ne faut pas que vous bougiez

Encouragez les autres pour les combats
Sans embêter les soldats



Ne mangez pas trop les provisions
Sinon les autres vous en voudront.



Salle d'exposition



ATELIER CRÉATION D'AFFICHES



ATELIER CRÉATION D'AFFICHES

